

Elecciones Presidenciales 2026

ENCUESTA PERÚ

25 A 30 DE MAYO 2026 - 1595 CASOS - 2.5% M.E -
95% NIVEL DE CONFIANZA



CB GLOBAL DATA

Nuestra reciente medición nacional (1.595 casos) de cara al balotaje presidencial del próximo 7 de junio refleja un escenario de extrema paridad marcado por un fuerte componente de voto castigo y un alto nivel de rechazo hacia la oferta electoral disponible.

A diferencia de la fragmentación vista en la primera vuelta, el tablero actual permite observar un escenario con una mayor proyección prospectiva:

Keiko Fujimori lidera la intención de voto directo con un 38,6%.

Roberto Sánchez se ubica inmediatamente detrás, pisándole los talones con un 36,5%.

Este empate técnico obliga a mirar con lupa el comportamiento de los ciudadanos desencantados, ya que los votos en blanco o viciados alcanzan un significativo 15,1%, mientras que los indecisos ("No sabe") representan el 9,8%.

Al aplicar la proyección lineal de los indecisos y el voto en blanco/viciado, el tablero se reduce estrictamente a los votos afirmativos proyectados, dejando una brecha mínima que mantiene el desenlace bajo pronóstico reservado de **empate técnico con leve ventaja de Keiko Fujimori**:

Keiko Fujimori se posiciona con el 51,2%.

Roberto Sánchez Alcanza un 48,8%

Clima de Opinión General: Este escenario de descontento se encuadra en una crisis de representación institucional severa. El actual Gobierno Nacional sufre un contundente 77,9% de nivel de insatisfacción entre los peruanos, frente a apenas un 18,7% que aprueba su gestión. Este clima de malestar generalizado es el que empuja a más del 15% de los votantes a refugiarse, por ahora, en la opción del voto en blanco o viciado.


Elecciones Presidenciales 2026



GOBIERNO NACIONAL



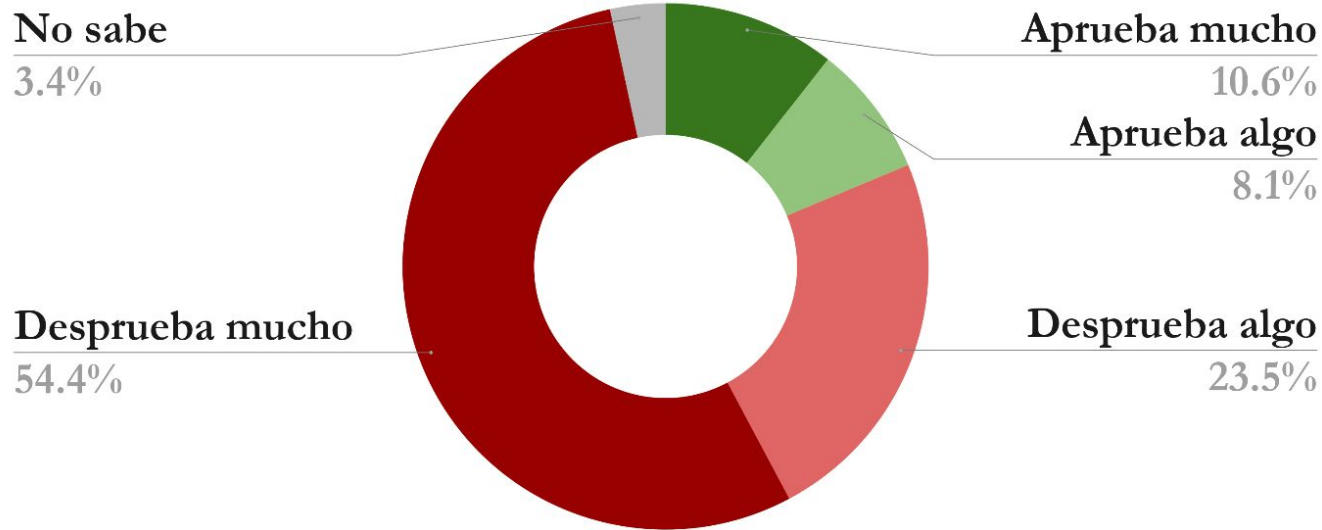
 PERÚ

 1595 casos

GOBIERNO NACIONAL



En términos generales, cómo califica el trabajo del actual **GOBIERNO NACIONAL**?



 **77.9%**

Nivel de insatisfacción

 **18.7%**

Nivel de satisfacción


Elecciones Presidenciales 2026



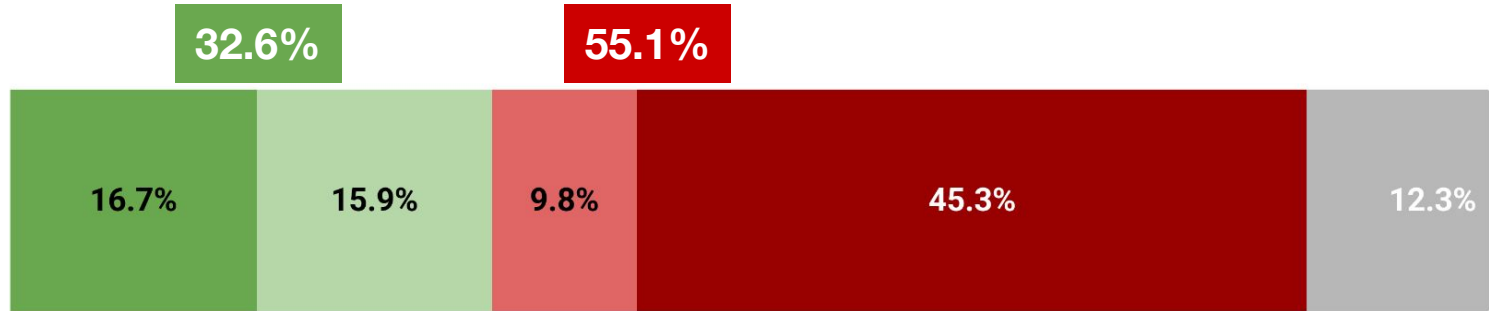
IMAGEN CANDIDATOS 2026



 PERÚ

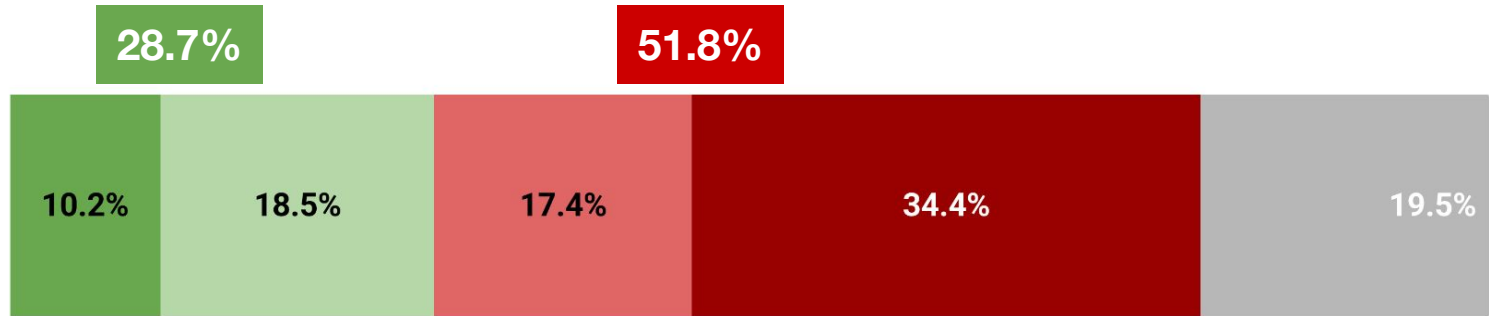
 1595 casos

En términos generales, qué imagen tiene de **Keiko Fujimori**?



● Muy Buena ● Buena ● Mala ● Muy Mala ● NsNc

En términos generales, qué imagen tiene de **Roberto Sánchez**?




● Muy Buena ● Buena ● Mala ● Muy Mala ● NsNc

Elecciones Presidenciales 2026

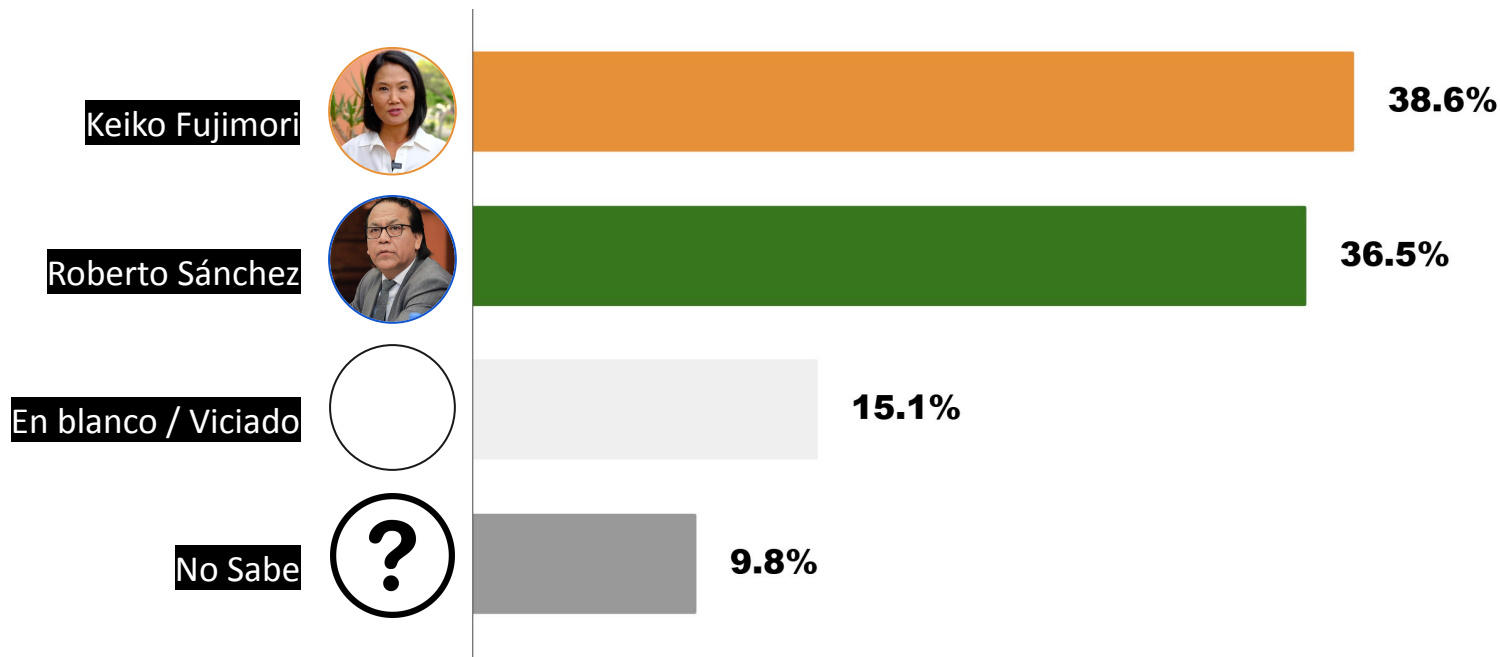
»» ELECCIONES SEGUNDA VUELTA 2026

 PERÚ

 1595 casos

ESCENARIO ELECTORAL

Si mañana fueran las **ELECCIONES A PRESIDENTE DE PERÚ**, ¿a quién votaría?



ESCENARIO ELECTORAL

Si mañana fueran las **ELECCIONES A PRESIDENTE DE PERÚ**, ¿a quién votaría?



PROYECCIÓN DE INDECISOS





Ficha técnica

Población objetivo: población general +18 años.

Ámbito: Perú

Cuotas: Sexo, nivel educativo y franja etaria

Afijación: Proporcional

Metodología: CB CAWI Research (reclutamiento online)

Instrumento de recolección de información: Cuestionario estructurado de preguntas cerradas con aplicación directa.

N = 1595 casos totales

Error muestral: +/- 2.5%

Nivel de Confianza: 95%

Trabajo de Campo: 25 A 30 DE MAYO 2026.

The background features a dark blue-grey color with a subtle, intricate network pattern of white lines and dots, resembling a molecular or data structure. The text is centered and reads:

**MUCHAS
GRACIAS**

Somos CB.

www.cbglobaldata.com